




**Estado de Situación Financiera - Forma "A"**  
**COOPAC : CRNEL. FRANCISCO BOLOGNESI - Periodo : 31/03/2024**  
 ( Formato: 1000, Anexo: 02, Versión: 1. )

Fila	Detalle	M.N.	Equiv. a M.E.	TOTAL
		10	20	30
100	ACTIVO	115,618,561.62	510,329.93	116,128,891.55
200	DISPONIBLE	17,223,923.47	508,960.04	17,732,883.51
300	Caja	462,939.90	278,968.98	741,908.88
400	Bancos, otras Empresas del Sistema Financiero del Pais y COOPAC	16,732,783.57	229,991.06	16,962,774.63
500	Bancos y otras Instituciones Financieras del Exterior			
600	Otras Disponibilidades	28,200.00		28,200.00
700	FONDOS INTERCOOPERATIVOS			
800	INVERSIONES A VALOR RAZONABLE CON CAMBIOS EN RESULTADOS			
900	Instrumentos de capital			
1000	Instrumentos de deuda			
1100	Inversiones en Commodities			
1200	INVERSIONES DISPONIBLES PARA LA VENTA	131,609.55		131,609.55
1300	Instrumentos Representativos de Capital	131,609.55		131,609.55
1400	Instrumentos Representativos de Deuda			
1500	INVERSIONES A VENCIMIENTO			
1600	CARTERA DE CREDITOS	51,887,547.01		51,887,547.01
1700	Cartera de Creditos Vigentes	45,641,656.36		45,641,656.36
1800	Cartera de Creditos Reestructurados			
1900	Cartera de Creditos Refinanciados	1,680,764.41		1,680,764.41
2000	Cartera de Creditos Vencidos	12,759,615.29		12,759,615.29
2100	Cartera de Creditos en Cobranza Judicial			
2200	- Provisiones para Creditos	-8,194,489.05		-8,194,489.05
2300	DERIVADOS PARA NEGOCIACION			
2400	DERIVADOS DE COBERTURA			
2500	CUENTAS POR COBRAR	1,761,723.60	1,966.93	1,763,690.53
2600	Cuentas por Cobrar por Venta de Bienes y Servicios y Fideicomiso			
2700	Otras Cuentas por Cobrar	1,761,723.60	1,966.93	1,763,690.53
2800	BIENES REALIZABLES, RECIBIDOS EN PAGO Y ADJUDICADOS			
2900	Bienes Realizables			
3000	Bienes Recibidos en Pago y Adjudicados			
3100	PARTICIPACIONES	4,418,915.91		4,418,915.91
3200	Subsidiarias			
3300	Asociadas	4,418,915.91		4,418,915.91
3400	INMUEBLES, MOBILIARIO Y EQUIPO	38,320,778.12		38,320,778.12
3500	ACTIVO INTANGIBLE	33,472.54		33,472.54
3600	Plusvalia			
3700	Otros activos intangibles	33,472.54		33,472.54
3800	IMPUESTOS CORRIENTES			
3900	IMPUESTO DIFERIDO	23,000.00		23,000.00
4000	ACTIVOS NO CORRIENTES MANTENIDOS PARA LA VENTA			
4100	OTROS ACTIVOS	1,817,591.42	-597.04	1,816,994.38
4200	TOTAL DEL ACTIVO	115,618,561.62	510,329.93	116,128,891.55
4300	PASIVO	58,070,689.33	15,820,952.51	73,891,641.84
4400	OBLIGACIONES CON EL PUBLICO / CON LOS SOCIOS	39,423,332.20	15,744,223.67	55,167,555.87
4500	Obligaciones a la Vista			
4600	Obligaciones por Cuentas de Ahorro	6,626,589.21	2,454,217.49	9,080,806.70
4700	Obligaciones por Cuentas a Plazo	32,796,742.99	13,290,006.18	46,086,749.17
4800	Otras Obligaciones			
4900	FONDOS INTERCOOPERATIVOS			
5000	DEPOSITOS DE COOPAC			
5100	Depositos a la Vista			
5200	Depositos de Ahorro			
5300	Depositos a Plazo			
5400	ADEUDOS Y OBLIGACIONES FINANCIERAS			
5500	Adeudos y Obligaciones con COOPAC y Empresas e Instituciones financieras del Pais			
5600	Adeudos y Obligaciones con Empresas del Exterior y Organismos Financieros Internacionales			
5700	Otros Adeudos y Obligaciones del pais y del exterior			
5800	Valores y Titulos			
5900	DERIVADOS PARA NEGOCIACION			
6000	DERIVADOS DE COBERTURA			
6100	CUENTAS POR PAGAR	625,292.07	2,422.24	627,714.31
6200	PROVISIONES	12,521,409.13		12,521,409.13
6300	Provision para creditos contingentes			
6400	Provision para litigios y demandas			
6500	Otros	12,521,409.13		12,521,409.13
6600	IMPUESTOS CORRIENTES	37,333.35		37,333.35
6700	IMPUESTO DIFERIDO			
6800	OTROS PASIVOS	5,463,322.58	74,306.60	5,537,629.18
6900	TOTAL DEL PASIVO	58,070,689.33	15,820,952.51	73,891,641.84
7000	PATRIMONIO	42,530,297.96	-293,048.25	42,237,249.71
7100	Capital Social	48,629,426.71		48,629,426.71
7200	Capital Adicional			
7300	Reservas	2,976,579.88		2,976,579.88
7400	Ajustes al Patrimonio			
7500	Resultados Acumulados	-7,644,558.37		-7,644,558.37
7600	Resultado Neto del Ejercicio	-1,431,150.26	-293,048.25	-1,724,198.51
7700	TOTAL DEL PATRIMONIO	42,530,297.96	-293,048.25	42,237,249.71
7800	TOTAL DEL PASIVO Y PATRIMONIO	100,600,987.29	15,527,904.26	116,128,891.55
7900	RIESGOS Y COMPROMISOS CONTINGENTES			

  
**EVER VENTURA RODRÍGUEZ**  
 PRESIDENTE

  
**Frank F. Sánchez Ricalde**  
 Contador Público  
 C.P.C.N° 53449

  
**Luis Ramon Timoteo Troncos**  
 Gerente General  
 Coopac - CRL Francisco Bolognesi

  
**GUSTAVO V. AZABAMBA CARHUACANGUI**  
 D.N.I. 10252640  
 SECRETARIO



**Estado de Resultados - Forma "B"**  
**COOPAC : CRNEL FRANCISCO BOLOGNESI - Período : 31/03/2024**  
 ( Formato: 1000, Anexo: 03, Versión: 1. )


Fila	Detalle	M.N.	Equiv. a M.E.	TOTAL
		10	20	30
100	INGRESOS POR INTERESES	2,389,210.56		2,389,210.56
200	Disponible			
300	Fondos Intercooperativos			
400	Inversiones a Valor razonable con cambios en resultados			
500	Inversiones Disponibles para la Venta			
600	Inversiones a Vencimiento			
700	Cartera de Creditos Directos	2,389,210.56		2,389,210.56
800	Resultado por Operaciones de Cobertura			
900	Cuentas por Cobrar			
1000	Otros Ingresos Financieros			
1100	GASTOS POR INTERESES	758,718.88	226,273.63	984,992.51
1200	Obligaciones con el Publico	758,718.88	226,273.63	984,992.51
1300	Fondos Intercooperativos			
1400	Obligaciones por depositos de las COOPAC			
1500	Adeudos y Obligaciones Financieras			
1600	Adeudos y Obligaciones con COOPAC y empresas del Sistema Financiero del Pais			
1700	Adeudos y Obligaciones con Instituciones Financieras del Exter. y Organ. Financ. Internac.			
1800	Otros Adeudos y Obligaciones del Pais y del Exterior			
1900	Comisiones y otros cargos por adeudos y obligaciones financieras			
2000	Valores, Titulos y Obligaciones en Circulacion			
2100	Cuentas por pagar			
2200	Intereses de Cuentas por Pagar			
2300	Resultados por Operaciones de Cobertura			
2400	Otros Gastos Financieros			
2500	MARGEN FINANCIERO BRUTO	1,630,491.68	-226,273.63	1,404,218.05
2600	Provisiones para Creditos Directos	634,668.66		634,668.66
2700	MARGEN FINANCIERO NETO	995,823.02	-226,273.63	769,549.39
2800	INGRESOS POR SERVICIOS FINANCIEROS	11,113.75		11,113.75
2900	Ingresos por Creditos Indirectos			
3000	Ingresos por Fideicomisos			
3100	Ingresos Diversos	11,113.75		11,113.75
3200	GASTOS POR SERVICIOS FINANCIEROS	42,528.80	11,210.22	53,739.02
3300	Gastos por Creditos Indirectos			
3400	Gastos por Fideicomisos			
3500	Primas al Fondo Seguro Deposito	23,871.28	10,503.46	34,374.74
3600	Gastos Diversos	18,657.52	706.76	19,364.28
3700	MARGEN FINANCIERO NETO DE INGRESOS Y GASTOS POR SERVICIOS FINANCIEROS	964,407.97	-237,483.85	726,924.12
3800	RESULTADOS POR OPERACIONES FINANCIERAS (ROF)	-76,558.73	1,937.28	-74,621.45
3900	Inversiones a Valor Razonable con Cambios en Resultados			
4000	Inversiones a Valor Razonable con Cambios en Resultados			
4100	Inversiones en Commodities			
4200	Inversiones Disponibles para la Venta			
4300	Derivados de Negociacion			
4400	Resultado por Operaciones de Cobertura			
4500	Ganancias (Pérdida) en Participaciones			
4600	Utilidad-Pérdida en Diferencia de Cambio	-76,558.73	1,937.28	-74,621.45
4700	Otros	887,849.24	-235,546.57	652,302.67
4800	MARGEN OPERACIONAL	1,919,458.53	51,582.23	1,971,040.76
4900	GASTOS DE ADMINISTRACION	765,536.65		765,536.65
5000	Gastos de Personal y Directivos	915,224.29	33,556.55	948,780.84
5100	Gastos por Servicios Recibidos de Terceros	238,697.59	18,025.68	256,723.27
5200	Impuestos y Contribuciones	64,723.41		64,723.41
5300	DEPRECIACIONES Y AMORTIZACIONES	-1,096,332.70	-287,128.80	-1,383,461.50
5400	MARGEN OPERACIONAL NETO	-28,071.83		-28,071.83
5500	VALUACION DE ACTIVOS Y PROVISIONES			
5600	Provisiones para Creditos Indirectos	-12,977.79		-12,977.79
5700	Provisiones para Incobrabilidad de Cuentas por Cobrar			
5800	Provisiones para Bienes Realizables, Recibidos en Pago, Recuperados y Adjudicados y Otros			
5900	Provisiones para Activos No Corrientes Mantenidos para la Venta	750.00		750.00
6000	Deterioro de Inversiones	-15,844.04		-15,844.04
6100	Deterioro de Activo Fijo			
6200	Deterioro de Activos Intangibles			
6300	Provisiones por Litigios y Demandas			
6400	Otras Provisiones	-1,068,260.87	-287,128.80	-1,355,389.67
6500	RESULTADO DE OPERACION	-362,889.39	-5,919.45	-368,808.84
6600	OTROS INGRESOS Y GASTOS	-362,889.39	-5,919.45	-368,808.84
6700	Otros Ingresos y Gastos	-1,431,150.26	-293,048.25	-1,724,198.51
6800	RESULTADOS DEL EJERCICIO ANTES DE IMPUESTO A LA RENTA			
6900	IMPUESTO A LA RENTA	-1,431,150.26	-293,048.25	-1,724,198.51
7000	RESULTADO NETO DEL EJERCICIO			



EVER VENTURA RODRIGUEZ  
PRESIDENTE



Frank J. Sánchez Ricalde  
Contador Público  
C.P.C. N° 53449



Luis Ramon Timoteo Troncos  
Gerente General  
Coopac - CRL Francisco Bolognesi



GUSTAVO V. AZARAMBA CARRIZOSA LANQUI  
D.N.I. 110252449  
SECRETARIO